

**Анализ  
государственной итоговой аттестации учащихся 11-х классов  
2021– 2022 учебный год**

На конец 2021– 2022 учебного года в 11-х классах обучались 48 учащихся.

В школе был разработан и утвержден план-график подготовки учащихся школы к ЕГЭ в 2021 – 2022 учебном году. Все мероприятия, запланированные в начале года, администрацией, учителями – предметниками, классными руководителями по подготовке выпускников 11-х классов к проведению государственной итоговой аттестации в форме ЕГЭ были выполнены:

- Сформирована нормативно – правовая база (приказы, инструкции, письма);
- Сформированы и скорректированы базы данных выпускников;
- Проведена разъяснительная работа с выпускниками по вопросам ЕГЭ;
- Проведены три родительских собрания, на которых рассматривались вопросы ЕГЭ;
- Выпускники школы были обеспечены необходимой документацией (нормативно-правовая база, уведомления, инструкции, памятки);
- Проведены пробные тестирования по всем предметам, выносимым на ЕГЭ разного уровня (школьные, муниципальные, региональное).
- Результаты пробных тестирований анализировались на МО учителей – предметников;
- В школе были подготовлены стенды для учителей, учащихся и их родителей, на которых размещалась и систематически обновлялась информация по вопросам ЕГЭ.

Выбор предметов для государственной итоговой аттестации обучающихся 11-х классов,  
сдаваемых в форме ЕГЭ

	Количество учащихся	Математика проф.	Литература	Английский язык	Информатика и ИКТ	История	Обществознание	Биология	Физика	Химия
11 А	41	9	2	1	4	3	9	5	4	4
11 Б	55	12	2	5	3	5	8	9	6	5
<b>Итого</b>	<b>96</b>	<b>21</b>	<b>4</b>	<b>6</b>	<b>7</b>	<b>8</b>	<b>17</b>	<b>14</b>	<b>10</b>	<b>9</b>
<b>%</b>	<b>100</b>	<b>44,7%</b>	<b>8,5 %</b>	<b>12,8 %</b>	<b>14,9 %</b>	<b>17,0 %</b>	<b>36,2 %</b>	<b>29,8 %</b>	<b>21,3 %</b>	<b>19,2 %</b>

Учащихся с ОВЗ в 2022 г. в 11-х классах не было. Таким образом, в 2021 г. в школе сдавали ЕГЭ (по выбору учащихся) 47 выпускников 11-х классов. Из таблицы «Выбор предметов для итоговой аттестации обучающихся 11-х классов» видно, что выпускники выбрали все предметы в

форме ЕГЭ, изучаемые в школе (количество учащихся – по факту прохождения ГИА) кроме географии.

Наибольшее количество выпускников выбрали сдавать в форме ЕГЭ обществознание – 36,2 %, биологию – по 29,8 %, физику – 21,3 %, химию – 19,2 %, затем историю – 17,0 %, информатику и ИКТ (КЕГЭ) – 14,9 %, английский язык – 12,8 %, литературу – по 8,5 %. В 2021 – 2022 учебном году продолжили работу группы с углубленным изучением русского языка, математики, обществознания, физики, биологии, информатики и ИКТ, английского языка.

В целом, в ЕГЭ участвовали 144 выпускника. 5 (3,5 %) выпускника (на 0,8 % меньше, чем в 2021 г.) не набрали минимальных баллов, необходимых для прохождения порога по предмету. 41 человек набрали баллы до 60 (28,4 %) – базовый уровень (на 6,9 % меньше, чем в прошлом учебном году), 53 человек (36,8 %) – от 60 до 79 баллов – повышенный уровень (на 7,1 % ниже итогов 2021 г.) и 45 учащихся получили баллы от 80 и выше (31,3 %) – высокий уровень (на 14,9 % выше результатов 2021 г.).

Таким образом, результаты государственной итоговой аттестации в 11-х классах в 2022 г. значительно лучше, чем результаты Единого Государственного Экзамена в 2021 г.

#### Результаты ЕГЭ 2021 г.

Предмет	Средний балл		Участв овали в ЕГЭ	Набрали больше min		Показали результат выше среднегородского					
						2020		2021		2022	
	школа	город		колич ество	%	человек	%	человек	%	человек	%
<b>Русский язык</b>	<b>75,5</b>	72,5	48	48	100	22+2	59+6%	17	46 %	25	52
Русский язык угл	<b>76,0</b>		47	47	100	21+2	70+7%	13	57 %	25	53
<b>Математика проф.</b>	61,9	62,9	21	21	100	12	50 %	5	33 %	10	48
Математика угл	<b>65,9</b>		18	18	100	12	71 %	4	44 %	10	56
<b>Математика базов</b>	-	-	-	-	-	-	-	-	-	-	-
Литература	56,5	59,0	4	4	100	3	75 %	2	50 %	1	25
<b>Английский язык</b>	<b>79,0</b>	74,6	6	6	100	2	50 %	4	100 %	5	83
Английский язык у	<b>79,0</b>	74,6	6	6	100	2	50 %	4	100 %	5	83
Китайский язык	<b>87,0</b>	87,0	1	1	100	-	-	-	-	1	100
<b>Информатика и ИКТ</b>	<b>73,3</b>	65,8	7	7	100	2	33 %	-	-	5	71
Информатика ИКТ уг	<b>73,3</b>		7	7	100	2	33 %	-	-	5	71
История	<b>66,4</b>	61,9	8	8	100	1	20 %	2	29 %	5	63
<b>Обществознание</b>	<b>66,2</b>	64,6	17	16	94,1	10	44 %	8	62 %	7	41
Обществознание угл	-		-	-	-	9	69 %	7	70 %	-	-
<b>Биология</b>	52,1	54,3	14	11	78,6	4	67 %	7	58 %	6	43
Биология угл	<b>54,5</b>		12	10	83	4	80 %	6	60 %	6	50
<b>Физика</b>	<b>70,7</b>	58,8	10	10	100	3	60 %	5	50 %	7	70
Физика угл	<b>70,7</b>		10	10	100	-	-	5	63 %	7	70
<b>Химия</b>	<b>64,4</b>	65,6	9	8	89	1	25 %	5	42 %	5	56
Химия угл	<b>64,4</b>		9	8	89	-	-	5	45 %	5	56
<b>Итого</b>			<b>145</b>	<b>141</b>	<b>97</b>	<b>108</b>	<b>53,5 %</b>	<b>55</b>	<b>47,4 %</b>	<b>77</b>	<b>53,1%</b>
<b>Итого угл</b>			<b>139</b>	<b>137</b>	<b>99</b>			<b>40</b>	<b>54,8 %</b>	<b>77</b>	<b>55,4%</b>

**Результаты экзаменов (обязательных и по выбору) учащихся 11-х классов за три года (количество участников)**

Предмет	Получили оценки																		Выше 80 баллов		
	100-90 баллов			89-80 баллов			79-70 баллов			69-60 баллов			До 59 и выше min			Ниже min			2020	2021	2022
	2020	2021	2022	2020	2021	2022	2020	2021	2022	2020	2021	2022	2020	2021	2022	2020	2021	2022	2020	2021	2022
Русский язык	5	3	9	11	8	9	9	11	13	7	10	13	5	5	4	-	-	-	16	11	16+2
Русский язык угл	5	2	9	11	7	9	9	9	13	5	5	13	-	-	3	-	-	-	16	15	16+2
Математика проф.	-	-	2	-	1	1	5	2	5	3	2	2	15	9	11	1	1	-	-	1	3
Математика угл	-	-	2	-	1	1	5	2	5	3	2	2	9	9	8	-	-	-	-	1	3
Литература	-	-	-	-	1	-	1	-	-	2	2	1	1	1	3	-	-	-	-	1	-
Английский язык	-	-	2	1	2	3	1	2	-	1	-	-	1	-	1	-	-	-	1	2	5
Английский язык угл	-	-	2	-	-	3	-	-	-	-	-	-	-	-	1	-	-	-	-	-	5
Китайский язык	-	-	-	-	-	1	-	-	-	-	-	-	-	-	-	-	-	-	-	-	1
Информатика	-	-	2	-	-	1	1	-	2	1	-	-	5	1	2	-	1	-	-	-	3
Информатика угл	-	-	2	-	-	1	1	-	2	1	-	-	3	1	2	-	1	-	-	-	3
История	1	-	1	-	-	2	-	2	-	-	-	2	4	5	3	-	-	-	1	-	3
Обществознание	-	-	3	3	1	2	3	1	2	4	6	3	12	5	6	1	-	1	3	1	3+2
Обществознание угл	-	-	-	2	-	-	3	1	-	4	6	-	4	3	-	-	-	-	2	-	-
География	-	-	-	-	-	-	-	-	-	-	-	-	-	-	-	-	-	-	-	-	-
Биология	-	-	-	-	-	-	-	1	1	2	6	4	5	5	5	-	-	3	-	-	-
Биология угл	-	-	-	-	-	-	-	1	1	2	5	4	4	4	5	-	-	2	-	-	-
Химия	-	-	1	-	-	2	-	4	2	1	1	-	2	4	3	1	3	1	-	-	3
Химия угл	-	-	1	-	-	2	-	4	2	-	1	-	-	4	3	-	2	1	-	-	3
Физика	-	-	2	1	2	2	-	-	2	1	2	1	3	6	3	-	-	-	-	2	4
Физика угл	-	-	2	-	2	2	-	-	2	-	2	1	-	4	3	-	-	-	-	2	4

**Результаты экзаменов (обязательных и по выбору) учащихся 11-х классов за три года (%)**

Предмет	Получили оценки																		Выше 80 баллов		
	100-90 баллов			89-80 баллов			79-70 баллов			69-60 баллов			До 59 и выше min			Ниже min			2020	2021	2022
	2020 %	2021 %	2022 %	2020 %	2021 %	2022 %	2020 %	2021 %	2022 %	2020 %	2021 %	2022 %	2020 %	2021 %	2022 %	2020 %	2021 %	2022 %	2020 %	2021 %	2022 %
Русский язык	14	8	19	29	22	19	24	30	27	19	27	27	14	13	8	-	-	-	43	30	33+4
Русский язык угл	17	7	19	36	30	19	30	39	27	17	24	27	-	-	8	-	-	-	53	37	33+4
Математика проф.	-	-	10	-	7	5	21	13	24	13	13	10	62	60	51	4	7	-	-	7	14
Математика угл	-	-	11	-	11	6	29	22	28	18	11	11	53	56	44	-	-	-	-	11	17
Литература	-	-	-	-	25	-	25	-	-	50	50	25	25	25	75	-	-	-	-	25	-
Английский язык	-	-	33	25	50	50	25	50	-	25	-	-	25	-	17	-	-	-	25	50	83
Английский язык угл	-	-	33	-	-	50	-	-	-	-	-	-	-	-	17	-	-	-	-	-	83
Китайский язык	-	-	-	-	-	100	-	-	-	-	-	-	-	-	-	-	-	-	-	-	100
Информатика	-	-	29	-	-	13	17	-	29	17	-	-	66	50	58	-	50	-	-	-	42
Информатика угл	-	-	29	-	-	13	20	-	29	20	-	-	60	50	58	-	50	-	-	-	42
История	20	-	13	-	-	25	-	29	-	-	-	25	80	71	37	-	-	-	20	9	38
Обществознание	-	-	18	12,5	8	12	12,5	8	12	17	46	18	54	38	34	4	-	6	-	8	18+12
Обществознание угл	-	-	-	15	-	-	25	10	-	31	60	-	31	30	-	-	-	-	-	-	-
География	-	-	-	-	-	-	-	-	-	-	-	-	-	-	-	-	-	-	-	-	-
Биология	-	-	-	-	-	-	-	8	7	17	50	29	83	42	43	-	-	21	-	-	-
Биология угл	-	-	-	-	-	-	-	10	8	20	50	33	80	40	42	-	-	17	-	-	-
Химия	-	-	11	-	-	22	-	33	22	25	8	-	50	33	34	25	25	11	-	-	33
Химия угл	-	-	11	-	-	22	-	36	22	-	9	-	-	36	34	-	19	11	-	-	33
Физика	-	-	20	20	20	20	-	-	20	20	20	10	60	60	30	-	-	-	20	20	40
Физика угл	-	-	20	-	25	20	-	-	20	-	25	10	-	50	30	-	-	-	-	25	40

Предмет	Более 70 % заданий выполнили								
	2020			2021			2022		
	сдавали (человек)	человек	%	сдавали (человек)	человек	%	сдавали (человек)	человек	%
Русский язык	37	23	62	37	19	51	48	30+1	63+2
Русский язык углубление	30	23	77	23	15	65	47	30+1	63+2
Математика профильная	24	4	17	15	3	20	21	7	33
Математика углубление	17	4	24	9	3	33	18	7	39
Литература	4	1	25	4	1	25	4	0	0
Английский язык	4	1	25	4	4	100	6	5	83
Английский язык							6	5	83
Китайский язык	-	-	-	-	-	-	1	1	100
Информатика	6	1	17	2		-			
Информатика углубление	5	1	20	2	-	-	7	4+1	57+14
История	5	1	20	7	2	29	8	3	48
Обществознание	23	6	26	13	2	15	17	6	35
Обществознание углубление	13	5	38	10	1	10	-	-	-
География	-	-	-	-	-	-	-	-	-
Биология	6	-	-	12	-	-	14	1	7
Биология углубление	5	-	-	10	-	-	12	1	8
Химия	4	-	-	12	4	33	9	4	44
Химия углубление	-	-	-	11	4	36	9	4	44
Физика	5	1	20	10	2	20	10	6	60
Физика углубление	-	-	-	8	3	38	10	6	60

## Русский язык

По итогам проведения Единого Государственного Экзамена по русскому языку в 2021 – 2022 учебном году успеваемость составила 100 % (что соответствует итогам предыдущих двенадцати лет). Количество учащихся, набравших 90 и более баллов составило 19 %, что выше предыдущего учебного года на 11 %, и на 5 % итогов 2020 г. Школьников, набравших 80-89 баллов – 38 % что на 10 % выше результатов 2021 г. и на 18 % выше итогов 2020 г. Более 70 баллов набрали 63 % обучающихся (это выше прошлогодних результатов на 12 %). Таким образом, результаты ЕГЭ 2022 г. по русскому языку значительно выше итогов 2021 г.

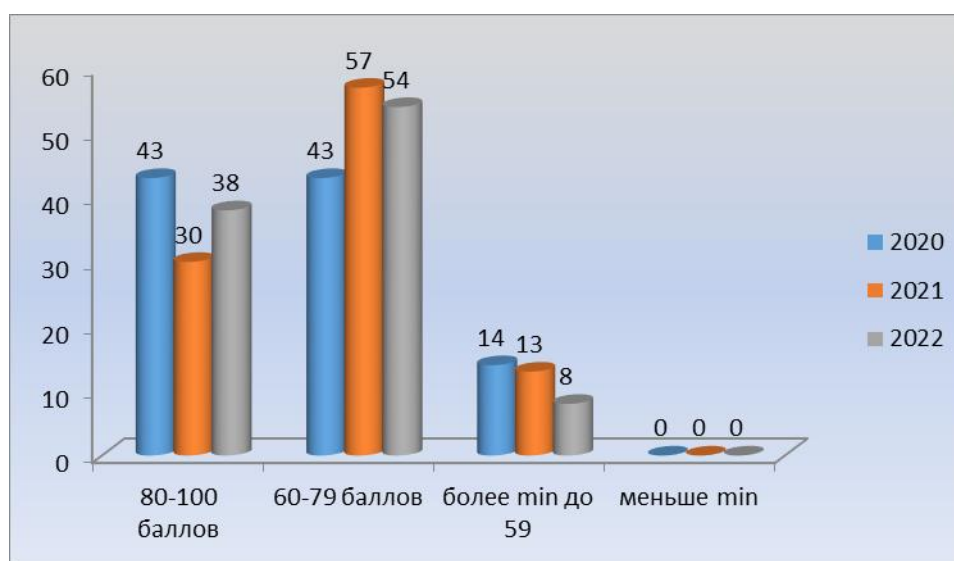


Диаграмма 2. Сравнительная характеристика баллов ЕГЭ по русскому языку за три года

### Русский язык (группа с углубленным изучением предмета)

Участвовали в ЕГЭ 100 % выпускников. Средний балл – 76,0 что на 0,2 выше баллов прошлогоднего результата и на 2,8 баллов ниже итогов 2021 г. Выполнили более 70 % экзаменационной работы – 30 человек (63%), что выше е прошлогодних результатов на 12%. Результаты ЕГЭ 2022 г. по русскому языку в данной группе лучше итогов 2021 г.

## Математика

По итогам проведения Единого Государственного Экзамена по математике в 2021 – 2022 учебном году успеваемость составила 100% (что на 7 % выше итогов прошлого года). Учащихся, набравших 90 и более – 10 % что на 10 % лучше прошлогодних результатов. Школьников, набравших 80-89 баллов – 5 % что на 2 % ниже прошлогодних результатов. Более 70 баллов набрали 33 % обучающихся (это на 13 % выше прошлогодних результатов). Количество выпускников, получивших на ЕГЭ по математике баллы выше 80, по сравнению с предыдущим учебным годом выросло на 8 % (38 %). Таким образом, результаты ЕГЭ 2022 г. по предмету

значительно лучше (по сравнению с предыдущим годом) и по успеваемости и по качеству обучения.

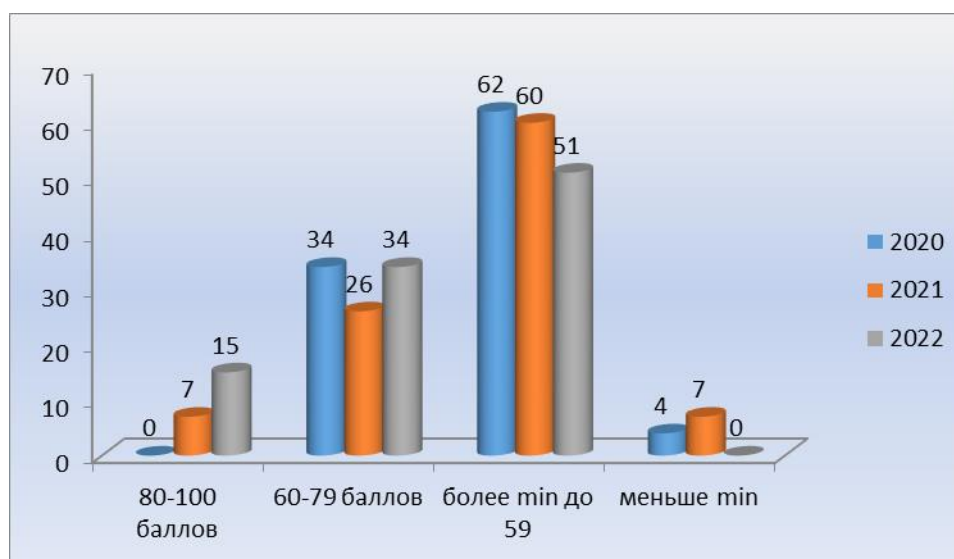


Диаграмма 3. Сравнительная характеристика оценок, полученных на ЕГЭ по математике за три года

#### Математика (группа с углубленным изучением предмета)

Средний балл – 65,9, что на 4,0 баллов выше прошлогоднего результата и на 7,5 балла лучше итогов 2021 г. Выполнили более 70 % экзаменационной работы – 7 человек (39 %), что выше прошлогодних результатов на 6 % и на 15 % выше 2021 г. Результаты ЕГЭ 2022 г. по математике значительно лучше 2021 г.

#### Экзамены по выбору

Не все выпускники 2022 г. 11-х классов справились с заданиями ЕГЭ по предметам по выбору. Количество учащихся (13 человек), показавших результаты выше 80 составило в среднем 28 %, что на 12 % лучше прошлогодних результатов. 100 баллов не набрал ни один из учащихся. Баллы выше 90 набрали 9 человек (19 %). Баллы выше 90 набрали учащиеся по английскому языку, истории, обществознанию, физике, химии. Баллы выше 80 получили учащиеся по литературе, английскому языку, китайскому языку, обществознанию, физике. Таким образом, результаты ЕГЭ по выбору учащихся по большинству предметов значительно лучше результатов 2021 г.

#### Сравнительная характеристика ЕГЭ за три года

## Литература

Экзамен сдавали 4 учащиеся школы. Выпускники текущего учебного года справились с заданиями несколько хуже, чем в 2021 г.

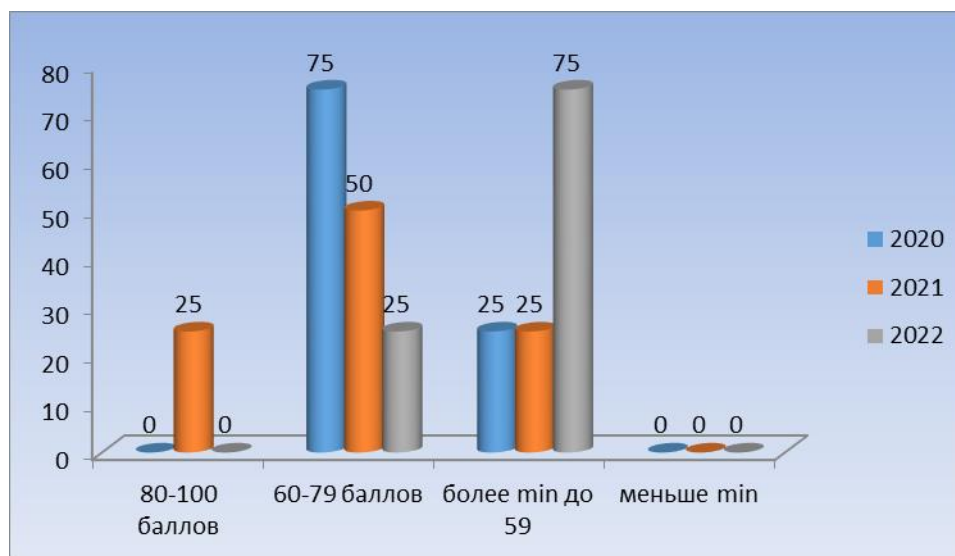


Диаграмма 4. Сравнительная характеристика баллов ЕГЭ по литературе за три года

## Английский язык

Экзамен сдавали 6 учащихся школы. Выпускники текущего учебного года справились с заданиями значительно лучше, чем в 2020 г. и 2021 гг., т.к. 83 % выпускников получили баллы более 80.

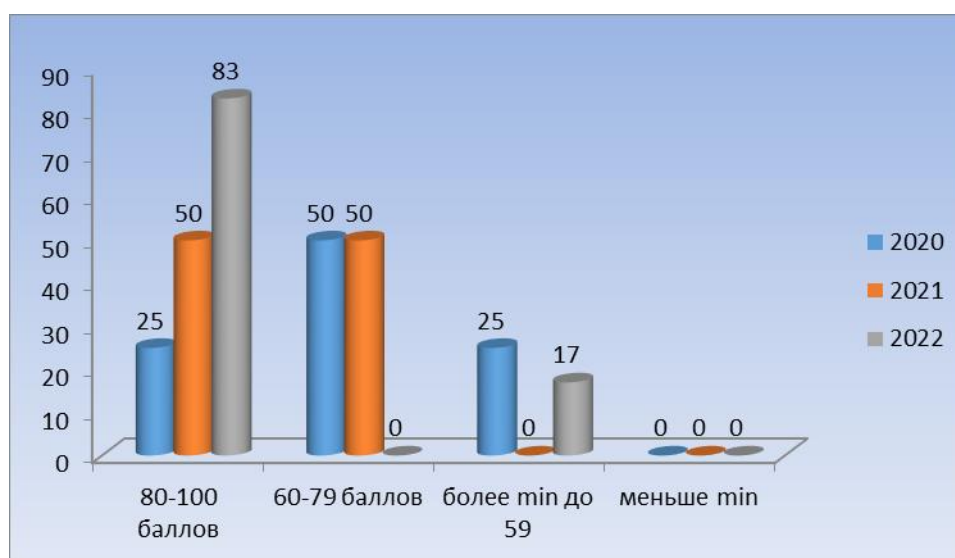


Диаграмма 5. Сравнительная характеристика баллов ЕГЭ по английскому языку за три года

### Английский язык (группа с углубленным изучением предмета)

Средний балл – 79,0. Выполнили более 70 % экзаменационной работы – 5 человек (83 %).

## Информатика

Экзамен по информатике в форме ЕГЭ сдавали 7 одиннадцатиклассников.

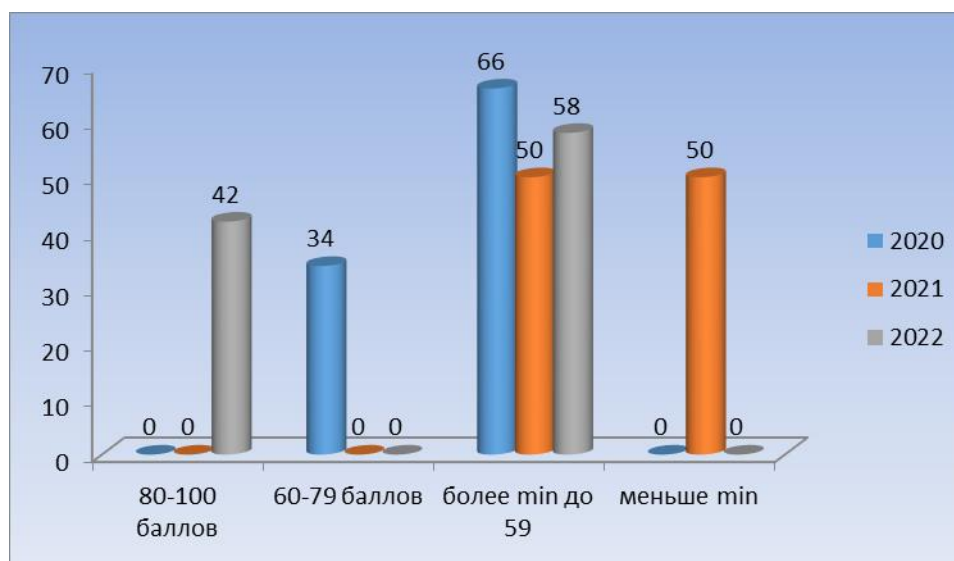


Диаграмма 6. Сравнительная характеристика баллов ЕГЭ по информатике за три года

### Информатика и ИКТ (группа с углубленным изучением предмета)

Участвовали в ЕГЭ 58 % выпускников. Средний балл – 73,3, что на 28,8 баллов выше балла 2021 г. Выполнили более 70 % экзаменационной работы – 4 человека (57 %). Результаты ЕГЭ в 2022 значительно выше итогов 2022 г.

## История

Экзамен сдавали 8 учащихся школы. Выпускники текущего учебного года справились с заданиями значительно лучше предыдущих двух лет.

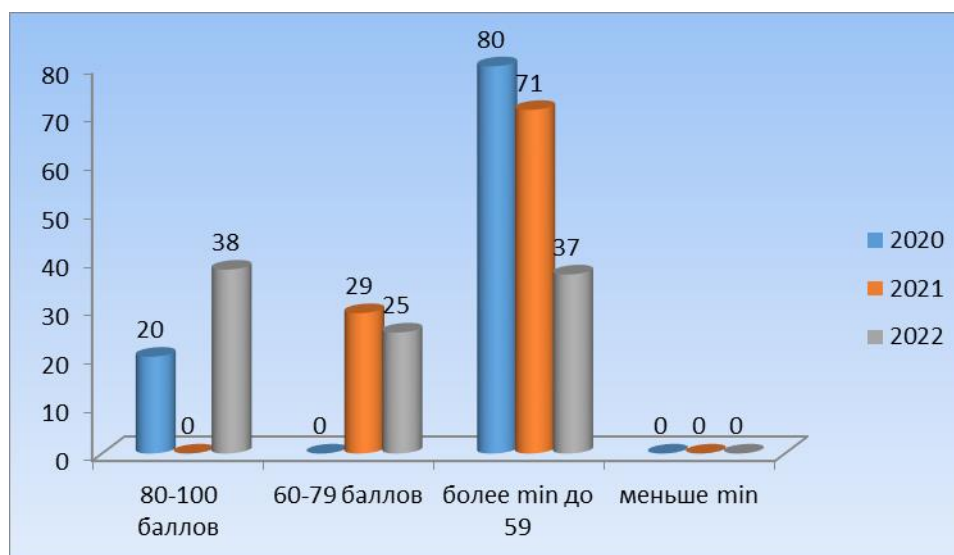


Диаграмма 8. Сравнительная характеристика баллов, полученных на ЕГЭ по истории.



## Обществознание

Экзамен по обществознанию сдавали 17 учащихся школы. Выпускники 11 класса справились с заданиями по данной дисциплине несколько хуже, чем в 2021 г. по успеваемости, но значительно лучше по уровню обученности.

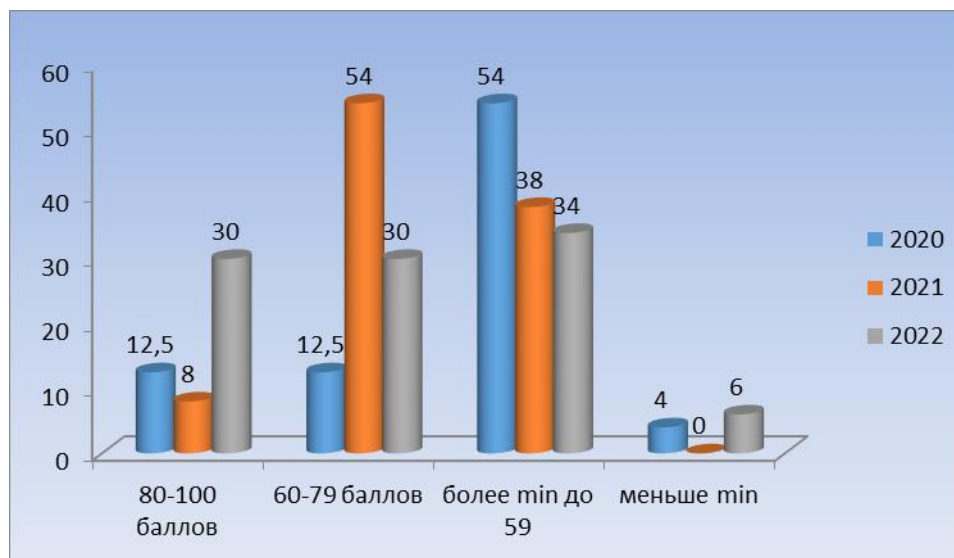


Диаграмма 8. Сравнительная характеристика баллов, полученных на ЕГЭ по обществознанию.

Средний балл – 66,2, что на 2,7 % выше итогов 2021г. Выполнили более 70 % экзаменационной работы – 6 человек (35 %), что на 35 % ниже прошлогодних итогов. В то же время 3 человека (18 %) получили баллы выше 90 и 2 выпускника (12 %) выше 80.

## География

В 2022 г. выпускники 11-го класса данный предмет в форме ЕГЭ не сдавали.

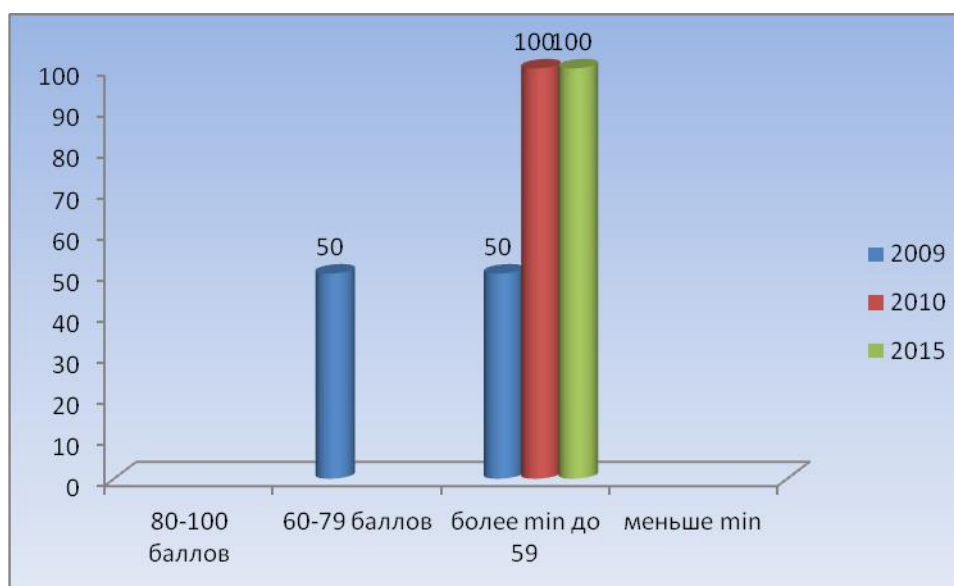


Диаграмма 9. Сравнительная характеристика баллов ЕГЭ по биологии за три года.

## Биология

Экзамен по биологии в форме ЕГЭ сдавали 14 учащихся школы. В 2022 г. не все учащиеся справились с заданиями ЕГЭ по биологии, 3 человека (21 %) не преодолели минимальный порог. Уровень обученности и успеваемость одиннадцатиклассников по предмету в 2022 г. значительно ниже результатов 2021 г.

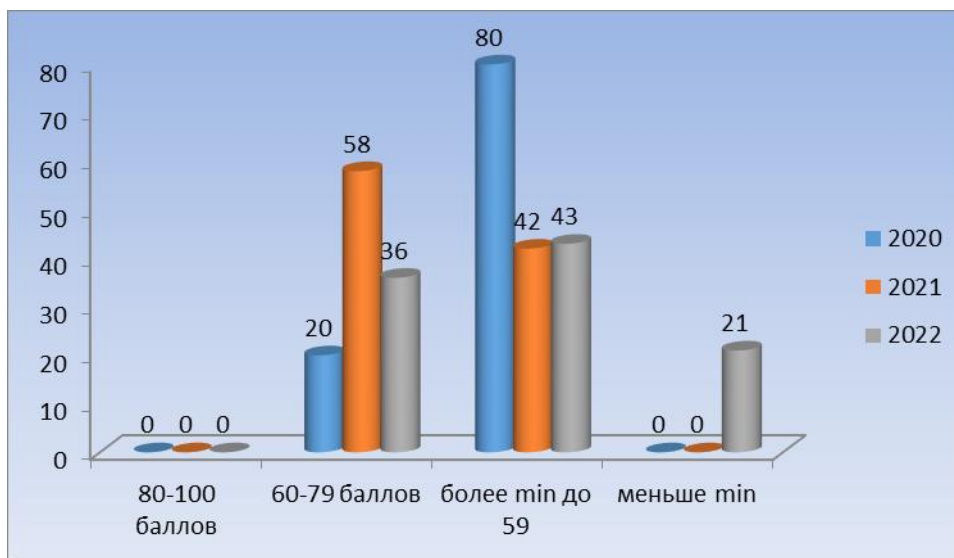


Диаграмма 10. Сравнительная характеристика баллов ЕГЭ по биологии за три года.

### Биология (группа с углубленным изучением предмета)

Участвовали в ЕГЭ 92 % выпускников. Средний балл – 54,5, что на 1,6 балла ниже итогов прошлого года. Ни один выпускник не набрал более 80 баллов на ЕГЭ. Выполнили более 70 % экзаменационной работы – 7 % учащихся, что лучше прошлогодних результатов. Два выпускника (17 %) не набрали минимальных баллов

## Физика

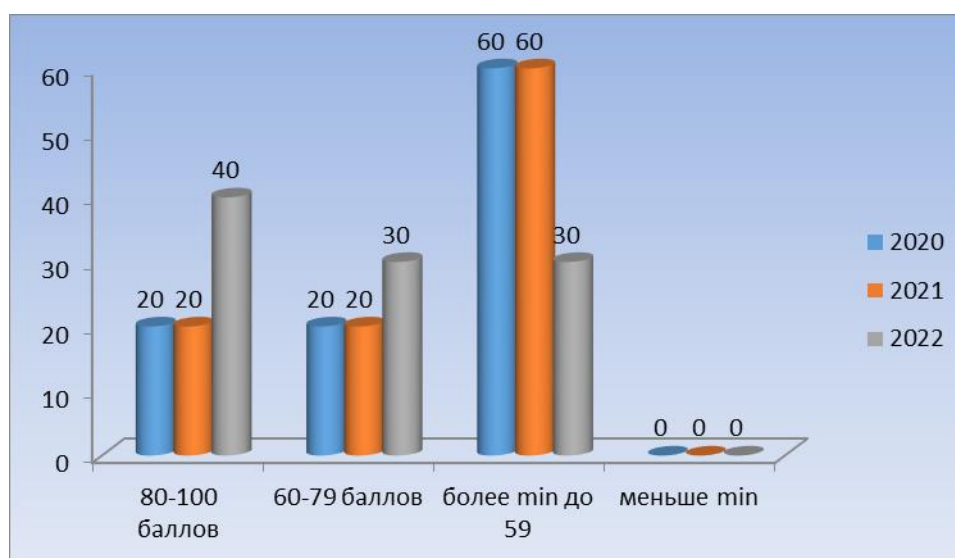


Диаграмма 11. Сравнительная характеристика баллов ЕГЭ по физике за три года

Экзамен по физике в форме ЕГЭ выбрали сдавать 10 учащихся школы. В 2022 г. результаты ЕГЭ значительно лучше итогов 2021 г.

Физика (группа с углубленным изучением предмета)

В 2021 – 2022 учебном году участвовали в ЕГЭ 100 % выпускников. Средний балл – 70,7, что на 9,3 балла выше 2021 г. Выполнили более 70 % экзаменационной работы – 6 учащихся – 60 %. Два выпускника набрали более 80 баллов и два человека – более 90 баллов на ЕГЭ.

Химия

Экзамен по химии в 2022 г. сдавали девять выпускников школы. Одна выпускница не преодолели минимальный порог ЕГЭ по предмету. В 2022 г. результаты ЕГЭ несколько лучше итогов 2021 г. и 2020 г.

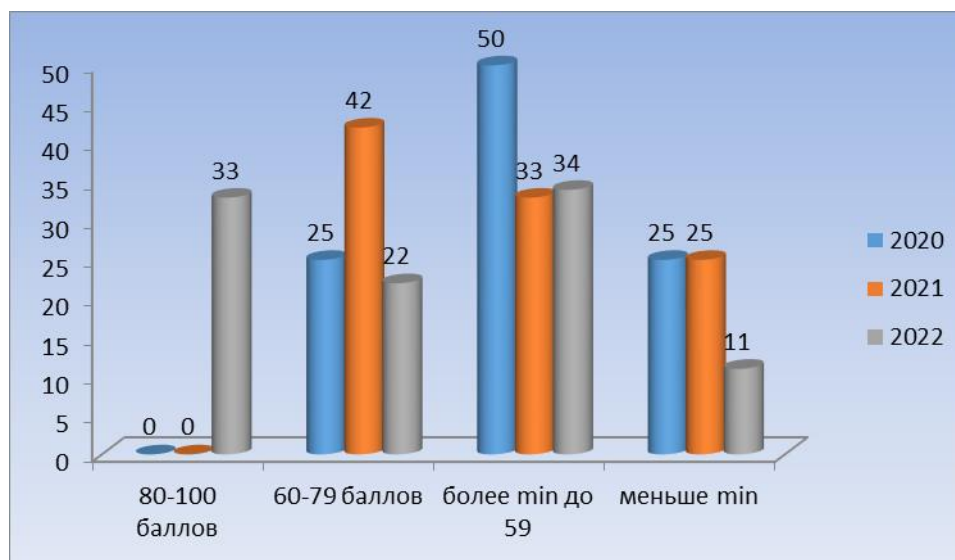


Диаграмма 12. Сравнительная характеристика баллов, полученных на ЕГЭ по химии за три года

Химия (группа с углубленным изучением предмета)

В 2021 – 2022 учебном году участвовали в ЕГЭ 100 % выпускников – 9 учащихся. Средний балл – 64,6, что на 13,6 баллов выше 2021 г. Выполнили более 70 % экзаменационной работы – 4 учащихся – 44 %. Два выпускника набрали более 80 баллов на ЕГЭ и один – более 90.

## **Выводы:**

1. Работа по подготовке учащихся к ЕГЭ в 2021 – 2022 гг. была спланирована и организована.
2. Все учащиеся 11-х классов получили аттестаты о среднем общем образовании.
3. Результаты ЕГЭ 2022 г. значительно выше результатов ЕГЭ 2021 г. по русскому языку, математике, истории, информатике (КЕГЭ), физике и несколько хуже по обществознанию и биологии.
4. Более 90 баллов набрали 9 выпускников по русскому языку, 3 – по обществознанию, по 2 – по математике (профильной), английскому языку, информатике (КЕГЭ), физике, 1 человек – по химии.
5. Более 80 баллов набрали: русский язык – 9 выпускников, английский язык – 3, по истории, физике, химии – по 2 человека, математика и китайский язык – по 1 человеку.
6. По одному выпускнику 11-х классов не освоили программный материал по обществознанию и химии, три - по биологии.
7. Результаты экзаменов в 11-х классах показали, что 92,9 % выпускников имеют знания на программном уровне: 24,8 % - на базовом, 36,8 % - на повышенном, 31,3 % - на высоком.